




Kaltkreissäge

Metallbandsägen

Kaltkreissäge:


Kaltkreissäge


EUR netto


	Kaltkreissäge KKS 315 L Art-Nr. 240 1315 Details zu Kaltkreissäge KKS 315 L	1.800,00 EUR netto	2.142,00 EUR brutto	Seite 5
---	--	-----------------------	--------------------------------------	------------


Metallbandsägen

	Montagebandsäge BS 100 G Art-Nr. 230 1100 leichte Montagebandsäge Details zu Montagebandsäge BS 100 G	479,00 EUR netto	570,01 EUR brutto	Seite 6
---	---	---------------------	------------------------------------	------------

	Montagebandsäge BS 100 GS Art-Nr. 230 1120 leichte, stufenlose Montagebandsäge Details zu Montagebandsäge BS 100 GS	499,00 EUR netto	593,81 EUR brutto	Seite 7
--	---	---------------------	------------------------------------	------------

	Metallbandsäge BS 120 Art-Nr. 130 0120 Details zu Metallbandsäge BS 120	300,00 EUR netto	357,00 EUR brutto	Seite 8
---	--	---------------------	------------------------------------	------------

	Metallbandsäge BS 128 DG Art-Nr. 129 0128 Details zu Metallbandsäge BS 128 DG	475,00 EUR netto	565,25 EUR brutto	Seite 9
---	--	---------------------	------------------------------------	------------

	Metallbandsäge BS 150 G Art-Nr. 230 1150 ideal für den Montageeinsatz Details zu Metallbandsäge BS 150 G	525,00 EUR netto	624,75 EUR brutto	Seite 10
---	--	---------------------	------------------------------------	-------------



Metallbandsäge BS 170 G
Art-Nr. 230 1170
Details zu Metallbandsäge BS 170 G

1.390,00
EUR netto

1.654,10
EUR brutto

Seite
11



Metallbandsäge BS 260 G
Art-Nr. 230 1260
Details zu Metallbandsäge BS 260 G

2.250,00
EUR netto

2.677,50
EUR brutto

Seite
12



Metallbandsäge BS 180
Art-Nr. 130 0180
Details zu Metallbandsäge BS 180

1.175,00
EUR netto

1.398,25
EUR brutto

Seite
13



**Metallbandsäge mit
gehrungsschwenkbarem Sägebügel
BS 180 G**
Art-Nr. 130 1180
Details zu Metallbandsäge mit
gehrungsschwenkbarem Sägebügel
BS 180 G

1.790,00
EUR netto

2.130,10
EUR brutto

Seite
14



Metallbandsäge BS 230 V
Art-Nr. 130 0230
Details zu Metallbandsäge BS 230 V

2.875,00
EUR netto

3.421,25
EUR brutto

Seite
15



**Metallbandsäge BS 230 VG
mit gehrungsschwenkbarem Sägebügel**
Art-Nr. 130 1230
Details zu Metallbandsäge BS 230 VG

3.190,00
EUR netto

3.796,10
EUR brutto

Seite
16



Metallbandsäge BS 275 G
Art-Nr. 230 1275
Details zu Metallbandsäge BS 275 G

1.750,00
EUR netto

2.082,50
EUR brutto

Seite
17



Bandsäge-Halbautomat BS 350 DGH
Art-Nr. 230 2350
Details zu Bandsäge-Halbautomat BS 350
DGH

4.990,00
EUR netto

5.938,10
EUR brutto

Seite
18



Bandsäge-Halbautomat BS 350 DH
Art-Nr. 230 1350
Details zu Bandsäge-Halbautomat BS 350 DH

4.240,00
EUR netto

5.045,60
EUR brutto

Seite
19



Kaltkreissäge

KKS 315 L

- 2-Geschwindigkeits-Motor, 18 und 36 U/min
- Getriebekopf um **90° nach rechts zum Schlitzen** (siehe Abbildung 2) und 30° nach links drehbar
- automatisch öffnende Sicherheits-Sägeblattschutzhaube
- Schraubstock mit Parallelspeicherung und vier einzeln verstellbaren Schraubstockbacken
- Schraubstockbacken horizontal verschiebbar für bestmögliche Materialverklebung bei Gehrungsschnitten
- elektrische Kühlmittelpumpe
- Untergestell gehört zum Lieferumfang und ist daher im Preis enthalten
- Optionales Zubehör:
Sägeblatt
Kühlmittelemlusion

max. Sägeblattdurchmesser	315 mm
Sägeblattbohrung	40 mm
Motorleistung	0,75 und 1,3 kW
Drehzahl	18 und 36 U/min
Kopf drehbar	(rechts/links) 90°/30°
Schnittbereich bei 90°	
- rund	100 mm
- quadratisch	100 x 100 mm
- rechteckig	140 x 90 mm
Schnittbereich bei 45 °	
- rechteckig	100 x 90 mm
Schraubstock geöffnet	145 mm
Gewicht	214 kg



Montagebandsäge

BS 100 G

leichte Montagebandsäge

- flexibel einsetzbar für horizontales und vertikales Sägen
- gehrungsschwenkbarer Sägebügel
- herausziehbarer Späneauffangbehälter
- Schnellspannschraubstock
- Längenanschlag
- sehr leiser und vibrationsarmer Lauf
- hohe Verarbeitungsqualität und Ausstattung

Schnittleistung rund	100 mm
Schnittleistung vierkant	100 x 150 mm
Gehrungsschnitte	60 x 100 mm
Gehrungen	45° - 90°
Sägebandlänge	1.470 x 0,65 x 13 mm
Motorspannung	230 V/50 Hz
Abmessungen (L x B x H)	724 x 381 x 458 mm
Gewicht	23 kg



Montagebandsäge

BS 100 GS

leichte Montagebandsäge

- flexibel einsetzbar für horizontales und vertikales Sägen
- gehrungsschwenkbarer Sägebügel
- herausziehbarer Späneauffangbehälter
- Schnellspannschraubstock
- Längenanschlag
- sehr leiser und vibrationsarmer Lauf
- hohe Verarbeitungsqualität und Ausstattung
- stufenlose Drehzahlregulierung

Schnittleistung rund	100 mm
Schnittleistung vierkant	100 x 150 mm
Gehrungsschnitte	60 x 100 mm
Gehrungen	45°- 90°
Sägebandlänge	1.470 x 0,65 x 13 mm
Motorspannung	230 V/50 Hz
Abmessungen (L x B x H)	724 x 381 x 458 mm
Gewicht	23 kg

Metallbandsäge

BS 120



- Gehrungsschnitte bis 45°
- fahrbar
- hohe Verarbeitungsqualität und Ausstattung
- Arbeitstisch für vertikales Sägen (siehe Bild)
- 3 Geschwindigkeiten
- Längenanschlag
- Auflagedruck stufenlos über Federkraft von 0 bis max. regulierbar
- sehr leiser und vibrationsarmer Lauf
- genaue Schnitte - kein Verlaufen des Bandes, da stabile Grauguß-Konstruktion und kugelgelagerte 3-Punkt Sägebandführung
- sehr schnelles und wirtschaftliches Sägen, da Band stetig sägt. 100%ige Sägebandausnutzung und hohe Standzeit (im Vergleich zu Bügelsägen)
- automatische Endabschaltung
- Fahrwerk, Arbeitstisch, Längenanschlag und Sägeband im Lieferumfang enthalten

Schneidleistung rund	120 mm
Schneidleistung vierkant	150 x 120 mm
Geschwindigkeiten	20, 29, 51 m/min
Gehrungen	45° - 90°
Sägebandgröße	1.650 x 13 x 0,65 mm
Abmessungen (LxBxH)	950 x 450 x 990 mm
Gewicht	65 kg
Spannung	230 V / 50 Hz



Metallbandsäge

BS 128 DG

- manuelle Bandsäge mit schwenkbarem Sägebügel
- Doppelgehrungsschneiden von -45° bis 60° möglich
- stufenlose, hydraulische Absenkung des Sägebügels
- automatische Endabschaltung
- 3 Geschwindigkeiten sind mittels Keilriemen einstellbar

Schnittbereich 90°	rund 128 mm, flach 100 x 150 mm
Schnittbereich 45°	rund 94 mm, flach 94 x 78 mm
Schnittbereich 60°	rund 56 mm, flach 56 x 56 mm
Sägebandgröße	1.638 x 13 x 0,65 mm
Geschwindigkeiten	19/28/50 m/min
Spannung	230 V
Abmessung	980 x 385 x 1.060 mm
Gewicht	78 kg



Metallbandsäge

BS 150 G

Ideal für den Montageeinsatz:

- Ein-Geschwindigkeitsmotor
- Schraubstock mit Schnellverspannung
- manueller Sägebetrieb
- manuelle Absenkung
- Gehrungsschwenkbereich bis 45°
- Materialanschlag
- Untergestell
- Fahrwerk enthalten

Schnittbereich 90°	rund 150 mm, vierkant 150 x 180 mm
Schnittbereich 45°	rund 125 mm, vierkant 150 x 125 mm
Sägebandgröße	1.735 x 13 x 0,9 mm
Motorspannung	230 V/50 Hz
Motorleistung	375 W
Schnittgeschwindigkeit	65 m/min
Gehrungsbereich	stufenlos bis 45°
Abmessungen (L x B x H)	1.100 x 390 x 1.300 mm
Gewicht inkl. Untergestell	ca. 77 kg



Metallbandsäge

BS 170 G

- manueller oder automatischer Sägebetrieb möglich
- zwei Geschwindigkeitsmotor
- gehrungsschwenkbarer Sägebügel
Sägebügel mittels Handgriff wie z. B. Kaltkreissäge bedienbar
- elektrischer Einschalttaster im Handgriff integriert
- Schwanenhals Bedienpult
- Getriebe mit gehärteter und geschliffener Schneckenwelle
- Schneckenrad aus Bronze
- Thermosicherung und Unterspannungsauslöser
- Materialauflage
- Schnellspannschraubstock
- Kühlmittleinrichtung
- Materialanschlag
- Untergestell

Alle aufgeführten Ausstattungsmerkmale sind im Lieferumfang enthalten

Schnittbereich 90°	rund 170 mm, viereckig 170 x 170 mm oder 170 x 210 mm
Schnittbereich 45°	rund 130 mm, viereckig 110 x 110 mm
Schnittbereich 60°	rund 70 mm, viereckig 60 x 60 mm
Sägebandgröße	2.085 x 20 x 0,9 mm
Motorspannung	400 V/50 Hz
Motorleistung	0,75 kW
Schnittgeschwindigkeit	Motorstufe I 40 m/min Motorstufe II 80 m/min
Gehrungsbereich	stufenlos bis 60°
Abmessungen (L x B x H)	1.260 x 640 x 1.320 mm
Gewicht	ca. 170 kg



Metallbandsäge

BS 260 G

- manueller oder automatischer Sägebetrieb möglich
- zwei Geschwindigkeitsmotor
- gehrungsschwenkbarer Sägebügel
- Sägebügel mittels Handgriff wie z. B. Kaltkreissäge bedienbar
- elektrischer Einschalttaster im Handgriff integriert
- Schwanenhals Bedienpult
- Getriebe mit gehärteter und geschliffener Schneckenwelle
- Schneckenrad aus Bronze
- Thermosicherung und Unterspannungsauslöser
- Materialauflage
- Schnellspannschraubstock
- Kühlmitteleinrichtung
- Materialanschlag
- Untergestell

Schnittbereich 90°	rund 227 mm, vierkant 220 x 220 mm oder 260 x 110 mm
Schnittbereich 45°	rund 150 mm, vierkant 150 x 145 mm
Schnittbereich 60°	rund 90 mm, vierkant 85 x 85 mm
Sägebandgröße	2.455 x 27 x 0,9 mm
Motorspannung	400 V/50 Hz
Motorleistung	1,1 kW
Schnittgeschwindigkeit	Motorstufe I 36 m/min Motorstufe II 72 m/min
Gehrungsbereich	stufenlos bis 60°
Abmessungen (L x B x H)	1.650 x 800 x 1.350 mm
Gewicht	ca. 190 kg

Metallbandsäge

BS 180



- hydraulische Absenkung
- Schnellspannschraubstock
- Kühlmittleinrichtung
- Gehrungsschnitte bis 45°
- Spänebürste
- fahrbar
- hohe Verarbeitungsqualität und Ausstattung
- Arbeitstisch für vertikales Sägen (siehe Bild)
- 4 Geschwindigkeiten
- Längenanschlag
- Auflagedruck stufenlos über Hydraulikzylinder von 0 bis max. regulierbar
- sehr leiser und vibrationsarmer Lauf
- genaue Schnitte - kein Verlaufen des Bandes, da stabile Grauguß-Konstruktion und kugelgelagerte 3-Punkt Sägebandführung
- sehr schnelles und wirtschaftliches Sägen, da Band stetig sägt. 100%ige Sägebandausnutzung und hohe Standzeit (im Vergleich zu Bügelsägen)
- Getriebezahnräder gehärtet und geschliffen im Ölbad laufend
- hohe elektrische Sicherheitsausstattung und mit abschließbarem Hauptstromkasten
- automatische Endabschaltung
- alle aufgeführten Extras im Lieferumfang enthalten

Schneidleistung rund	180 mm
Schneidleistung vierkant	305 x 178 mm
Geschwindigkeiten	22, 33, 45, 65 m/min
Gehrungen	45° - 90°
Gehrungsschnitte	180 x 120 mm
Sägebandgröße	2.360 x 20 x 0,9 mm
Abmessungen (LxBxH)	1.280 x 500 x 1.050 mm
Spannung	400 V / 50 Hz
Gewicht	130 kg



Metallbandsäge mit gehrungsschwenkbarem Sägebügel

BS 180 G



- gehrungsschwenkbarer Sägebügel
- hydraulische Absenkung
- Schnellspannschraubstock
- Kühlmittleinrichtung
- Gehrungsschnitte bis 45°
- Spänebürste
- fahrbar - große Transporträder für den mobilen Einsatz
- hohe Verarbeitungsqualität und Ausstattung
- Arbeitstisch für vertikales Sägen (siehe Bild)
- 3 Geschwindigkeiten über Getriebe schaltbar
- Längenanschlag
- Auflagedruck stufenlos über Hydraulikzylinder von 0 bis max. regulierbar
- sehr leiser und vibrationsarmer Lauf
genaue Schnitte - kein Verlaufen des Bandes, da stabile Grauguß-Konstruktion und kugelgelagerte 3-Punkt Sägebandführung
- sehr schnelles und wirtschaftliches Sägen, da Band stetig sägt. 100%ige Sägebandausnutzung und hohe Standzeit (im Vergleich zu Bügelsägen)
- Getriebezahnräder gehärtet und geschliffen im Ölbad laufend
- hohe elektrische Sicherheitsausstattung und mit abschließbarem Hauptstromkasten
- automatische Endabschaltung
- alle aufgeführten Extras im Lieferumfang enthalten

Schneidleistung rund 90°	180 mm
Schneidleistung rund 45°	100 mm
Schneidleistung vierkant 90°	280 x 178 mm
Schneidleistung vierkant 45°	125 x 100 mm
Geschwindigkeiten	33, 66, 82 m/min
Gehrungen	45° - 90°
Sägebandgröße	2.360 x 20 x 0,9 mm
Abmessungen (LxBxH)	1.280 x 500 x 1.200 mm
Gewicht	180 kg
Spannung	400 V / 50 Hz



Metallbandsäge

BS 230 V

- stufenlose Geschwindigkeitsverstellung über stufenloses Getriebe
- hydraulische Absenkung
- Schnellspannschraubstock
- Kühlmiteleinrichtung
- übersichtliches Bedienpult am Bügel
- Gehrungsschnitte bis 45°
- hohe Verarbeitungsqualität und Ausstattung
- Längenanschlag
- Spänebürste
- Auflagedruck stufenlos über Hydraulikzylinder von 0 bis max. regulierbar
- sehr leiser und vibrationsarmer Lauf
- genaue Schnitte - kein Verlaufen des Bandes, da stabile Grauguß-Konstruktion und kugelgelagerte 3-Punkt Sägebandführung
- sehr schnelles und wirtschaftliches Sägen, da Band stetig sägt. 100%ige Sägebandausnutzung und hohe Standzeit (im Vergleich zu Bügelsägen)
- Getriebezahnräder gehärtet und geschliffen im Ölbad laufend
- Füllstandsanzeige des Kühlmittelbehälters
- Bandspanneinrichtung mit Skala für optimale Bandspannung
- hohe elektrische Sicherheitsausstattung und mit abschließbarem Hauptstromkasten
- automatische Endabschaltung
- alle aufgeführten Extras im Lieferumfang enthalten

Schneidleistung rund	230 mm
Schneidleistung vierkant	405 x 230 mm
Geschwindigkeiten	stufenlos von 25 - 75 m/min
Gehrungen	45° - 90°
Gehrungsschnitte	230 x 165 mm
Sägebandgröße	3.035 x 27 x 0,9 mm
Abmessungen (LxBxH)	1.700 x 670 x 1.040 mm
Spannung	400 V / 50 Hz
Gewicht	320 kg



Metallbandsäge

BS 230 VG

- gehrungsschwenkbarer Sägebügel
- stufenlose Geschwindigkeitsverstellung über stufenloses Getriebe
- hydraulische Absenkung
- Schnellspannschraubstock
- Kühlmittleinrichtung
- übersichtliches Bedienpult am Bügel
- Gehrungsschnitte bis 45°
- hohe Verarbeitungsqualität und Ausstattung
- Längenanschlag
- Spänebürste
- Auflagedruck stufenlos über Hydraulikzylinder von 0 bis max. regulierbar
- sehr leiser und vibrationsarmer Lauf
- genaue Schnitte - kein Verlaufen des Bandes, da stabile Grauguß-Konstruktion und kugelgelagerte 3-Punkt Sägebandführung
- sehr schnelles und wirtschaftliches Sägen, da Band stetig sägt. 100%ige Sägebandausnutzung und hohe Standzeit (im Vergleich zu Bügelsägen)
- Getriebezahnräder gehärtet und geschliffen im Ölbad laufend
- Füllstandsanzeige des Kühlmittelbehälters
- Bandspanneinrichtung mit Skala für optimale Bandspannung
- hohe elektrische Sicherheitsausstattung und mit abschließbarem Hauptstromkasten
- automatische Endabschaltung
- alle aufgeführten Extras im Lieferumfang enthalten

Schneidleistung rund	230 mm
Schneidleistung vierkant	405 x 230 mm
Geschwindigkeiten	stufenlos von 25 - 75 m/min
Gehrungen	45° - 90°
Gehrungsschnitte	230 x 165 mm
Sägebandgröße	3.035 x 27 x 0,9 mm
Abmessungen (LxBxH)	1.700 x 670 x 1.040 mm
Spannung	400 V / 50 Hz
Gewicht	320 kg



Metallbandsäge

BS 275 G

- zwei Geschwindigkeitsmotor
- gehrungsschwenkbarer Sägebügel
- Sägebügel mittels Handgriff wie z. B. Kaltkreissäge bedienbar
- Absenkung über stufenlos einstellbaren Hydraulikzylinder
- Getriebe mit gehärteter und geschliffener Schneckenwelle
- Thermosicherung und Unterspannungsauslöser
- Materialauflage
- Schnellspannschraubstock
- Kühlmittleinrichtung
- Materialanschlag
- Untergestell

Schnittbereich 90°	rund 225 mm, vierkant 245 x 150 mm
Schnittbereich 45°	rund 160 mm, vierkant 160 x 160 mm
Schnittbereich 60°	rund 100 mm, vierkant 100 x 100 mm
Sägebandgröße	2.480 x 27 x 0,9 mm
Motorspannung	400 V/50 Hz
Motorleistung	1,1 kW
Schnittgeschwindigkeit	Motorstufe I 45 m/min Motorstufe II 90 m/min
Gehrungsbereich	stufenlos bis 60°
Abmessungen (L x B x H)	1.380 x 580 x 930 mm
Gewicht	ca. 200 kg



Bandsäge-Halbautomat

BS 350 DGH

- 2-Geschwindigkeitsmotor
- Hydraulischer Schraubstock, selbstschließend
- halbautomatischer Sägebetrieb mit Endabschaltung
- Absenkung Sägearm stufenlos einstellbar
- Gehrungsschwenkbereich von 45°L – 60°R
- Bedienpult drehbar
- Analoge Sägeband-Spannungsanzeige für optimale Schnitte zur Schonung des Sägebandes
- Materialauflage mit Skala
- Kühlmiteleinrichtung mit Dosier- und Absperrhahn
- Materialanschlag mit Skalierung
- Robustes Untergestell für den harten Alltags Einsatz
- Serienmäßig mit Bi-Metallsägeband
- Spänebürsten
- Hartmetall und Kugellagerführungen
- Gut ablesbare Winkelskala
- Kühlmittelauffangwanne
- Große übersichtliche Bedienelemente

Schnittbereich 90°	rund 270 mm, vierkant 350 x 240 mm
Schnittbereich 60° R	rund 140 mm, vierkant 140 x 140 mm
Schnittbereich 45° R	rund 230 mm, vierkant 230 x 150 mm
Schnittbereich 45° L	rund 200 mm, vierkant 200 x 140 mm
Sägebandgröße	2.925 x 27 x 0,9 mm
Motorspannung	400 V/50 Hz
Motorleistung	1,9 kW
Schnittgeschwindigkeit	Motorstufe I 36 m/min
	Motorstufe II 72 m/min
Gehrungsbereich	stufenlos bis 60°
Abmessungen (L x B x H)	1.920 x 950 x 1.800 mm
Gewicht	ca. 600 kg



Bandsäge-Halbautomat

BS 350 DH

- 2-Geschwindigkeitsmotor
- halbautomatischer Sägebetrieb mit Endabschaltung
- Absenkung Sägearm stufenlos einstellbar
- Gehrungsschwenkbereich von 45°L – 60°R
- Bedienpult drehbar
- Analoge Sägeband-Spannungsanzeige für optimale Schnitte zur Schonung des Sägebandes
- Materialauflage mit Skala
- Kühlmittleinrichtung mit Dosier- und Absperrhahn
- Materialanschlag mit Skalierung
- Robustes Untergestell für den harten Alltagseinsatz
- Serienmäßig mit Bi-Metallsägeband
- Spänebürsten
- Hartmetall und Kugellagerführungen
- Gut ablesbare Winkelskala
- Kühlmittelauffangwanne
- Große übersichtliche Bedienelemente

Schnittbereich 90°	rund 270 mm, vierkant 350 x 240 mm
Schnittbereich 60° R	rund 140 mm, vierkant 140 x 140 mm
Schnittbereich 45° R	rund 230 mm, vierkant 230 x 150 mm
Schnittbereich 45° L	rund 200 mm, vierkant 200 x 140 mm
Sägebandgröße	2.925 x 27 x 0,9 mm
Motorspannung	400 V/50 Hz
Motorleistung	1,9 kW
Schnittgeschwindigkeit	Motorstufe I 36 m/min
	Motorstufe II 72 m/min
Gehrungsbereich	stufenlos bis 60°
Abmessungen (L x B x H)	1.920 x 950 x 1.800 mm
Gewicht	ca. 600 kg